

Notre branche à l'épreuve!

Environ 17 % ou 113 entreprises de la Technique agricole/Maréchaux-ferrants ont participé au sondage économique de cette année. L'évaluation suivante donne donc une vue d'ensemble représentative du milieu économique.

Collaborateurs

état 1.1.2010	nombre	Ø personnes
Dans l'atelier / montage (sans apprentis (sa))	458	4.05
Bureau d'atelier / Dépôt de pièces de rechange (sa)	132	1.17
Vente (Service intérieur et extérieur) (sa)	109	0.96
Des apprentis	237	2.10
total	936	8.28

Absences en raison de maladie, accident et service militaire 910 salariés (état 2009)

	heures non exécutées	Ø par salarié
Cas de maladie	14'246	15.65 heures
Accidents professionnels	5'059	5.56 heures
Accidents non professionnels	11'719	12.88 heures
Service militaire	28'568	31.39 heures
total des 910 salariés	59'592	65.48 heures

Par rapport à l'année précédente, ceci correspond à une progression d'environ 4 heures.

Si l'on transmet ce chiffre à la totalité des entreprises de la Technique agricole/Maréchaux-ferrants de l'USM, qui emploient 3'700 salariés, on obtient une somme de 242'276 heures non exécutées. Si l'on suppose des frais de fr. 90.– par heure, ceci correspond à une perte de production de fr. 21.8 mio.

Changement de salaire moyen (fin d'année 2009/10)

- 42.5% inchangé
- 57.5% augmentation de 2.9% en moyenne
- 0.0% réduction
- 0.0% aucune indication

Les salaires dans la Technique agricole/Maréchaux-ferrants ont augmenté de **1.68%** en moyenne.

En 2009, combien d'heures par personne en moyenne avez-vous consacrées à la formation continue?

Pour entrepreneurs:	Ø 35.06 heures par an
Par collaborateurs:	Ø 32.85 heures par an

Unsere Branche

An der diesjährigen Wirtschaftsumfrage haben rund 17% oder 113 Betriebe aus dem Bereich Landtechnik/Hufschmiede teilgenommen. Die nachstehende Auswertung ergibt daher ein repräsentatives Bild des wirtschaftlichen Umfeldes.

Mitarbeitende (MA)

Stand 1.1.2010	Anzahl	Ø Personen
In der Werkstatt / Montage (ohne Lernende)	458	4.05
Werkstattbüro + Ersatzteillager (ohne Lernende)	132	1.17
Verkauf (Innen-/Aussendienst)	109	0.96
Lernende	237	2.10
Total	936	8.28

Absenzen wegen Krankheit, Unfall und Militärdienst 910 Arbeitnehmende (Stand 2009)

	Ausfallstunden	Ø pro Beschäftigte
Krankheit	14'246	15.65 Stunden
Berufsunfall	5'059	5.56 Stunden
Nichtberufsunfall	11'719	12.88 Stunden
Militärdienst	28'568	31.39 Stunden
Total	59'592	65.48 Stunden

Gegenüber dem Vorjahr entspricht dies einer Zunahme von rund 4 Stunden.

Hochgerechnet auf die SMU-Landtechnik- und Hufschmiedebetriebe mit rund 3'700 Mitarbeitenden ergeben sich 242'276 Ausfallstunden. Bei Annahme eines Verrechnungssatzes von Fr. 90.– entspricht dies einem Produktionsverlust von Fr. 21.8 Mio.

Wie hoch war die durchschnittliche Lohnveränderung pro MA von 2009 auf 2010?

- 42.5% unverändert
- 57.5% Zunahme (im Durchschnitt 2.9%)
- 0.0% Abnahme
- 0.0% keine Angaben

Die Löhne im Bereich Landtechnik/Hufschmiede wurden durchschnittlich um **1.68%** erhöht.

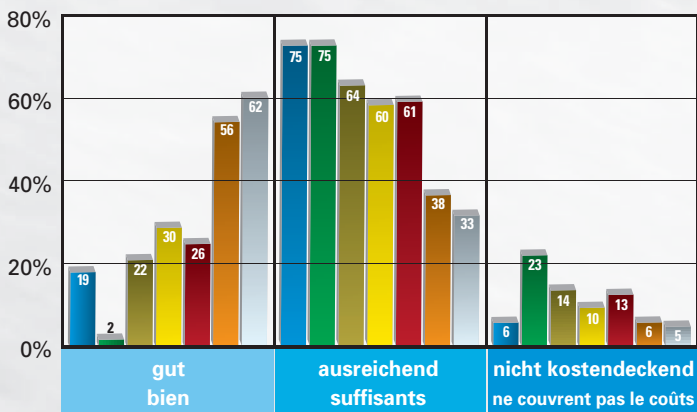
Wie viel Zeit wendeten Sie im Jahr 2009 für Weiterbildung pro Person durchschnittlich auf?

Kader/Unternehmer:	Ø 35.06 Stunden pro Person
Mitarbeiter:	Ø 32.85 Stunden pro Person

auf dem Prüfstand!

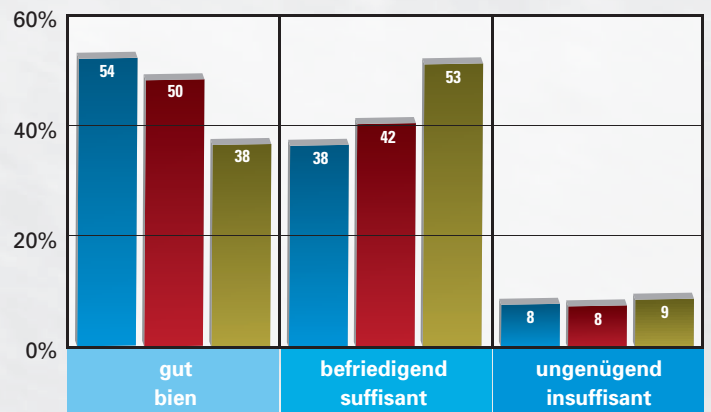
Beurteilung der wirtschaftlichen Situation Evaluation de la situation économique

Wie beurteilen Sie die Verkaufspreise der einzelnen Branchen?
Comment jugez-vous les prix de vente pratiqués dans les différentes branches?



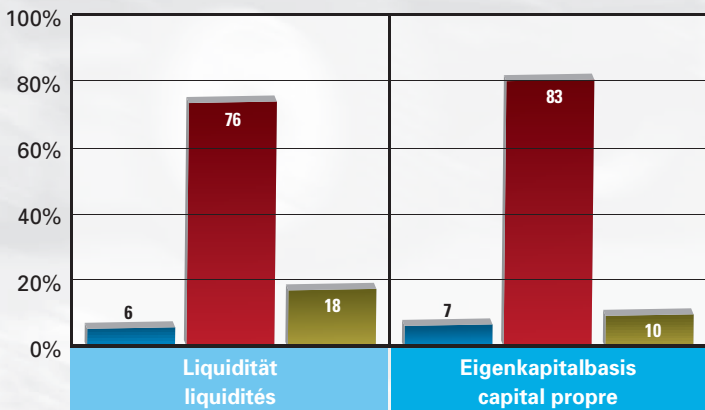
- Landmaschinen Werkstatt
machines agricoles (atelier)
- Landmaschinen Handel
machines agricoles (distribution)
- Motorgeräte Werkstatt
appareils à moteur (atelier)
- Motorgeräte Handel
appareils à moteur (distribution)
- Schmiedearbeiten / Hufbeschlag
travaux de forge / maréchalerie
- Sanitär / Werkleitungen
sanitaire / conduites
- Sonstige
autre

Wie beurteilen Sie das Geschäftsjahr 2009?
Comment jugez-vous l'exercice 2009 ?



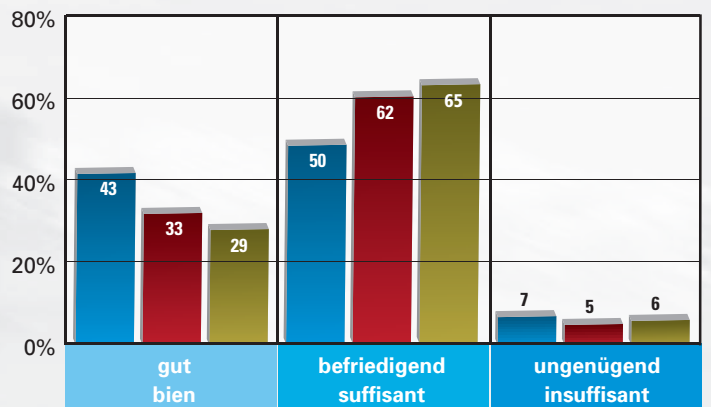
- Auftragsbestand
carnet de travail
- Umsatz
appréciation générale
- Ertrag
bases du succès de votre entreprise

Wie beurteilen Sie die Liquidität und die Eigenkapitalbasis Ihrer Unternehmung?
Comment jugez-vous les liquidités et la base de capital propre de votre entreprise ?



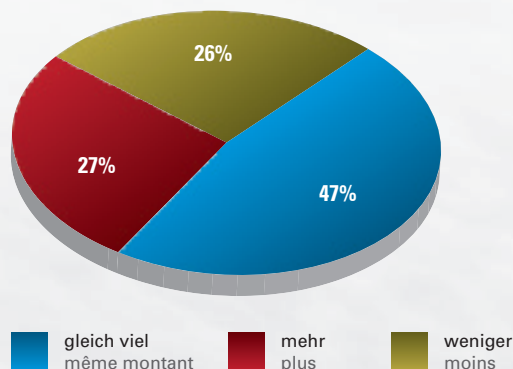
- zu hoch / trop élevées
- ausreichend / suffisantes
- zu tief / insuffisantes

Welche Erwartungen haben Sie für das laufende Jahr (2010)?
Quelles sont vos attentes pour l'année en cours (2010) ?



- Auftragseingang
l'entrée des commandes
- Umsatzerwartung
le chiffre d'affaires
- Erfolgslage
bases du succès de votre entreprise

Wieviel werden Sie im Vergleich zum Vorjahr im 2010 in Betriebseinrichtungen investieren?
Par rapport à l'année passée, combien investirez-vous en 2010 dans les équipements d'exploitation ?



Questions actuelles / sujets brûlants

	oui	non
a) Avez-vous une stratégie d'entreprise clairement définie ?	54.6%	45.4%
b) Votre stratégie d'entreprise est-elle connue de tous vos collaborateurs ?	47.9%	52.1%
c) Réalisez-vous régulièrement des entretiens avec vos collaborateurs ou les évaluez-vous régulièrement ?	59.7%	40.3%
d) Dirigez-vous vos collaborateurs avec des objectifs mesurables / clairement définis ?	34.5%	65.5%
e) Existe-t-il des bonus / participations ?	29.4%	70.6%
f) Indiquez-vous à vos collaborateurs quel comportement adopter avec les clients ?	64.7%	35.3%
g) Les aspects écologiques / durables jouent-ils un rôle dans vos décisions ?	78.6%	21.4%
h) Avez-vous ressenti les effets de la crise économique en 2009 ?	41.0%	59.0%
i) Avez-vous été (en 2009) ou êtes-vous en ce moment concerné par le chômage partiel ?	2.6%	97.4%
j) En 2009, avez-vous eu plus de difficultés à contracter un prêt auprès de votre banque ?	9.4%	90.6%
k) Avez-vous réalisé des économies / réductions de coûts en 2009 ?	30.8%	69.2%
l) Avez-vous dû engager plus de poursuites en 2009 ?	21.4%	78.6%

Aktuelles / brennende Fragen

	ja	nein
a) Haben Sie eine klar definierte Betriebsstrategie ?	54.6%	45.4%
b) Ist Ihre Betriebsstrategie allen MA bekannt ?	47.9%	52.1%
c) Führen Sie regelmässig MA-Gespräche und -Bewertungen durch ?	59.7%	40.3%
d) Führen Sie Ihre anhand messbarer / klar definierter Zielvorgaben ?	34.5%	65.5%
e) Gibt es Boni / Gewinnbeteiligungen ?	29.4%	70.6%
f) Schulen Sie Ihre MA bez. Verhalten gegenüber Kunden ?	64.7%	35.3%
g) Fliessen ökologische / nachhaltige Aspekte in Ihre Entscheidungen ein ?	78.6%	21.4%
h) Spürten Sie 2009 Auswirkungen der Wirtschaftskrise ?	41.0%	59.0%
i) Waren Sie im 2009 bzw. sind Sie zur Zeit von Kurzarbeit betroffen ?	2.6%	97.4%
j) War es im 2009 schwieriger als üblich Bankkredite zu bekommen ?	9.4%	90.6%
k) Haben Sie 2009 Einsparungen / Kostenreduktionen vorgenommen ?	30.8%	69.2%
l) Mussten Sie 2009 mehr Betreibungen als üblich einleiten ?	21.4%	78.6%